

Den Statslige Kompetencefond

Status for OK21 per. 1. december 2023

1. Fordeling af tilsagn på emneord

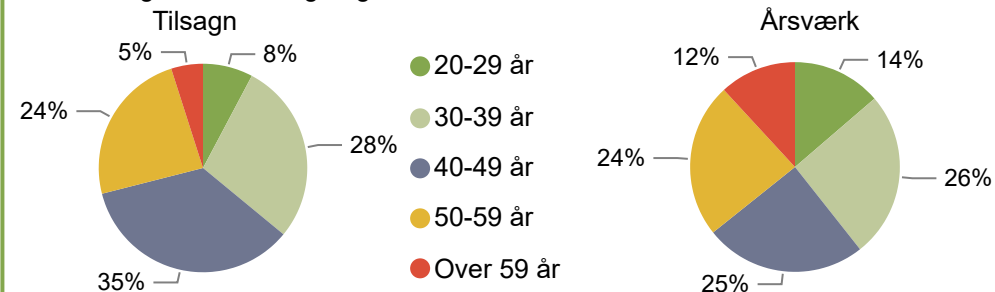
Emneord	%
Undervisning, vejledning og pædagogik	20,8%
Ledelse	16,9%
Digitalisering og it	8,7%
Strategi, organisation og proces	7,8%
Administration, forvaltning og	6,6%
Told- og skattefaglighed	6,0%
Socialfaglighed og psykologi	5,6%
Kommunikation	5,4%
Projektarbejde og -ledelse	5,1%
Laboratoriearbejde, sundhed og naturvidenskab	3,4%
Faglig efter- og videreuddannelse/specialisering	3,2%
Økonomi og regnskab	2,5%
Andet	2,0%
Teknik, byggeri og håndværk	1,5%
Konflikthåndtering	1,1%
Myndighedsudøvelse	0,9%
Gartner- og anlægsarbejde	0,7%
Kultur, musik og kirke	0,6%
Samarbejde og teams	0,6%
Almen kvalificering og fremmedsprog	0,5%
Service	0,0%

2. Ministerområder der har fået tilsagn fra Den Statslige Kompetencefond*

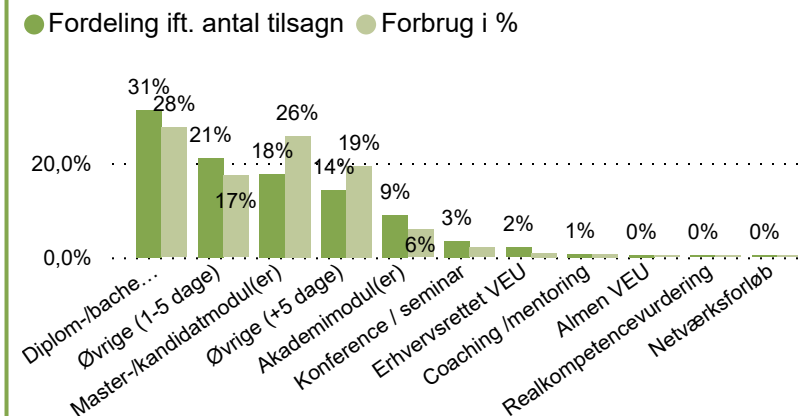
Ministerområde	Forbrug i %	Tilsagn i %	Årsværk %
Børne- og Undervisningsministeriet	26,0%	28,0%	16,0%
Uddannelses- og Forskningsministeriet	23,2%	18,1%	23,0%
Justitsministeriet	13,9%	15,9%	12,2%
Skatteministeriet	8,8%	10,5%	6,1%
Forsvarsministeriet	5,8%	6,4%	12,2%
Transportministeriet	2,8%	2,8%	2,9%
Social- og Ældreministeriet	2,0%	2,0%	
Erhvervsministeriet	1,8%	1,5%	1,3%
Kulturministeriet	1,8%	1,6%	1,7%
Ministeriet for Fødevarer, Landbrug og Fiskeri	1,7%	1,5%	1,8%
Sundhedsministeriet	1,6%	1,4%	
Finansministeriet	1,6%	1,4%	0,8%
Kirkeministeriet	1,5%	2,4%	4,7%
Beskæftigelsesministeriet	1,5%	1,3%	0,8%
Udlændinge- og Integrationsministeriet	1,3%	1,5%	1,1%
Klima-, Energi- og Forsyningsministeriet	0,9%	0,9%	1,1%
Social-, Bolig- og Ældreministeriet	0,8%	0,8%	1,1%
Miljøministeriet	0,8%	0,8%	1,1%
Indenrigs- og Sundhedsministeriet	0,7%	0,5%	1,6%
Udenrigsministeriet	0,7%	0,5%	0,9%
Indenrigs- og Boligministeriet	0,4%		-0,0%
Ministeriet for Digitalisering og Ligestilling	0,2%		0,5%

*Evt. manglende data om årsværk skyldes resortomlægning 2022.

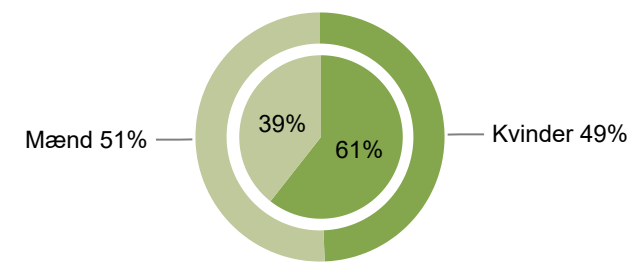
3. Fordeling af antal tilsagn og årsværk ift. alder



4. Fordeling på type af kompetenceudviklingsaktivitet for alle tilsagn



5. Fordeling af antal tilsagn (indre cirkel) og årsværk (ydre ring) ift. køn



6. Fordeling af tilsagn ift. regioner

Region	Forbrug i %	Tilsagn i %
Region Hovedstaden	46,9%	45,0%
Region Midtjylland	21,0%	20,3%
Region Syddanmark	15,7%	17,2%
Region Nordjylland	10,8%	11,1%
Region Sjælland	5,7%	6,4%
Total	100,0%	100,0%

Akademiker-fondspuljen

Status for OK21 per. 1. december 2023

1. Fordeling af tilsagn på emneord

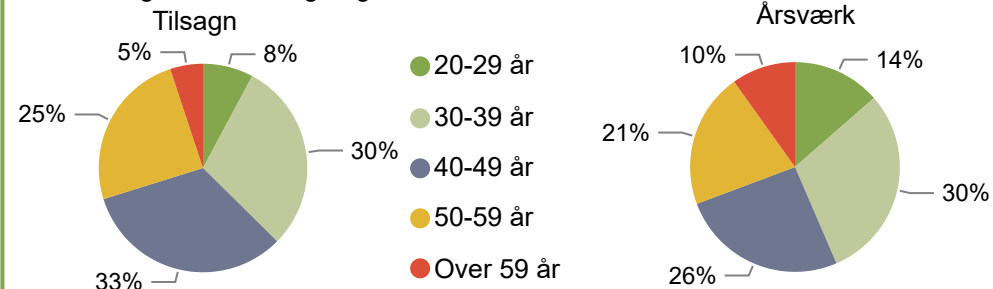
Emneord	%
Ledelse	18,6%
Undervisning, vejledning og pædagogik	15,2%
Strategi, organisation og proces	12,0%
Digitalisering og it	10,2%
Projektarbejde og –ledelse	7,5%
Told- og skattefaglighed	7,1%
Kommunikation	6,2%
Administration, forvaltning og	5,0%
Laboratoriearbejde, sundhed og naturvidenskab	4,7%
Socialfaglighed og psykologi	4,3%
Økonomi og regnskab	2,5%
Teknik, byggeri og håndværk	1,7%
Andet	1,5%
Almen kvalificering og fremmedsprog	0,7%
Konflikt håndtering	0,7%
Samarbejde og teams	0,7%
Kultur, musik og kirke	0,5%
Myndighedsudøvelse	0,5%
Faglig efter- og videreuddannelse/specialisering	0,2%
Service	0,0%

2. Ministerområder der har fået tilsagn fra Den Statslige Kompetencefond*

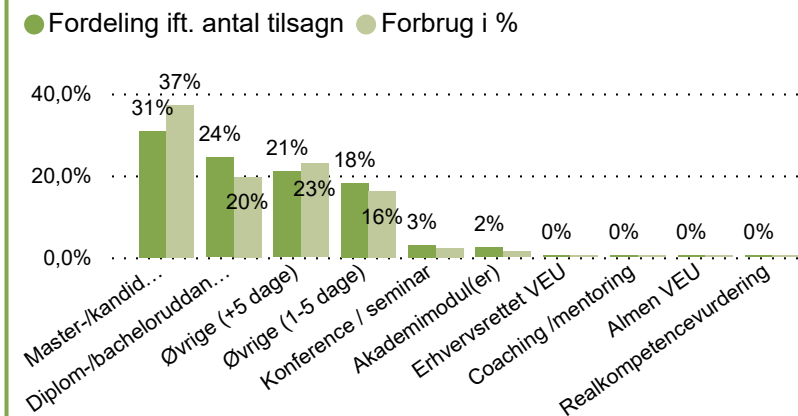
Ministerområde	Forbrug i %	Tilsagn i %	Årsværk %
Uddannelses- og Forskningsministeriet	34,0%	31,4%	23,0 %
Børne- og Undervisningsministeriet	19,8%	20,8%	16,0 %
Skatteministeriet	9,6%	12,2%	6,1 %
Justitsministeriet	4,3%	4,2%	12,2 %
Forsvarsministeriet	4,3%	3,8%	12,2 %
Transportministeriet	3,2%	3,3%	2,9 %
Sundhedsministeriet	2,6%	2,6%	
Ministeriet for Fødevarer, Landbrug og Fiskeri	2,5%	2,2%	1,8 %
Kulturministeriet	2,5%	2,7%	1,7 %
Erhvervsministeriet	2,5%	2,5%	1,3 %
Social- og Ældreministeriet	2,4%	2,2%	
Beskæftigelsesministeriet	2,2%	2,3%	0,8 %
Finansministeriet	1,9%	2,0%	0,8 %
Miljøministeriet	1,2%	1,0%	1,1 %
Klima-, Energi- og Forsyningsministeriet	1,1%	1,2%	1,1 %
Udenrigsministeriet	1,1%	1,1%	0,9 %
Indenrigs- og Sundhedsministeriet	1,1%	1,0%	1,6 %
Social-, Bolig- og Ældreministeriet	0,9%	0,8%	1,1 %
Udlændinge- og Integrationsministeriet	0,9%	0,8%	1,1 %
Kirkeministeriet	0,8%	0,8%	4,7 %
Indenrigs- og Boligministeriet	0,7%		-0,0 %
Ministeriet for Digitalisering og Ligestilling	0,4%		0,9 %

*Evt. manglende data om årsværk skyldes resortomlægning 2022.

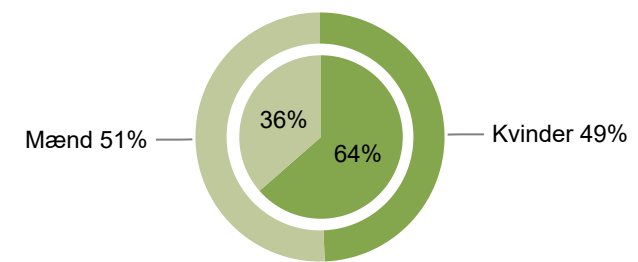
3. Fordeling af antal tilsagn og årsværk ift. alder



4. Fordeling på type af kompetenceudviklingsaktivitet for alle tilsagn



5. Fordeling af antal tilsagn (indre cirkel) og årsværk (ydre ring) ift. køn



6. Fordeling af tilsagn ift. regioner

Region	Forbrug i %	Tilsagn i %
Region Hovedstaden	54,2%	56,6%
Region Midtjylland	19,6%	18,4%
Region Syddanmark	12,8%	12,2%
Region Nordjylland	9,3%	8,4%
Region Sjælland	4,2%	4,4%
Total	100,0%	100,0%

CO10-fondspuljen

Status for OK21 per. 1. december 2023

1. Fordeling af tilsagn på emneord

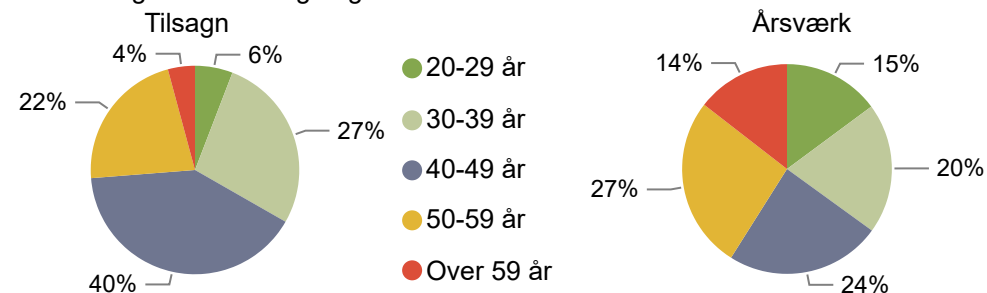
Emneord	%
Ledelse	24,2%
Socialfaglighed og psykologi	10,0%
Undervisning, vejledning og pædagogik	8,2%
Digitalisering og it	7,8%
Faglig efter- og videreuddannelse/specialisering	7,6%
Administration, forvaltning og	6,6%
Projektarbejde og -ledelse	5,4%
Kommunikation	4,6%
Andet	4,5%
Strategi, organisation og proces	4,5%
Laboratoriearbejde, sundhed og naturvidenskab	3,9%
Told- og skattefaglighed	3,5%
Myndighedsudøvelse	2,2%
Kultur, musik og kirke	1,9%
Konflikthåndtering	1,6%
Økonomi og regnskab	1,5%
Samarbejde og teams	0,6%
Almen kvalificering og fremmedsprog	0,6%
Teknik, byggeri og håndværk	0,6%
Service	0,1%

2. Ministerområder der har fået tilsagn fra Den Statslige Kompetencefond*

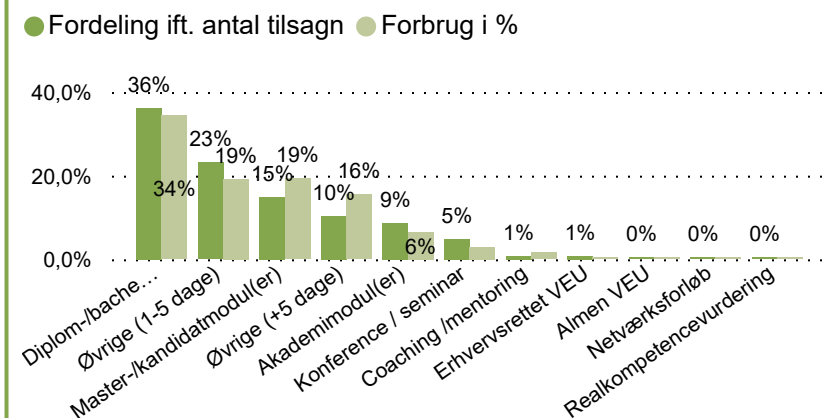
Ministerområde	Forbrug i %	Tilsagn i %	Årsværk %
Justitsministeriet	49,2%	50,7%	12,2 %
Uddannelses- og Forskningsministeriet	12,5%	9,1%	23,0 %
Forsvarsministeriet	11,7%	13,5%	12,2 %
Børne- og Undervisningsministeriet	7,4%	7,1%	16,0 %
Skatteministeriet	5,6%	5,4%	6,1 %
Kirkeministeriet	4,4%	4,6%	4,7 %
Transportministeriet	2,5%	2,3%	2,9 %
Social- og Ældreministeriet	2,1%	1,9%	
Miljøministeriet	0,8%	1,5%	1,1 %
Ministeriet for Fødevarer, Landbrug og Fiskeri	0,7%	0,6%	1,8 %
Udlændinge- og Integrationsministeriet	0,7%	0,7%	1,1 %
Social-, Bolig- og Ældreministeriet	0,6%	0,6%	1,1 %
Sundhedsministeriet	0,6%	0,6%	
Klima-, Energi- og Forsyningsministeriet	0,4%		1,1 %
Kulturministeriet	0,2%		1,7 %
Indenrigs- og Sundhedsministeriet	0,2%		1,6 %
Erhvervsministeriet	0,2%		1,3 %
Beskæftigelsesministeriet	0,1%		0,8 %
Indenrigs- og Boligministeriet	0,1%		-0,0 %
Udenrigsministeriet	0,0%		0,9 %
Finansministeriet	0,0%		0,8 %
Ministeriet for Digitalisering og Ligestilling	0,0%		0,2 %

*Evt. manglende data om årsværk skyldes resortomlægning 2022.

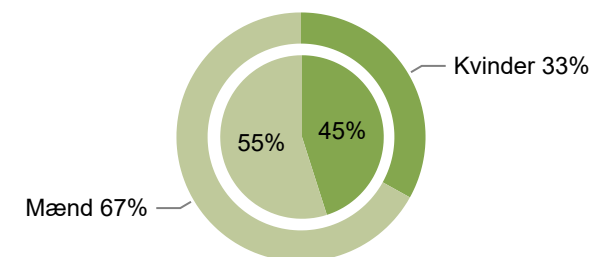
3. Fordeling af antal tilsagn og årsværk ift. alder



4. Fordeling på type af kompetenceudviklingsaktivitet for alle tilsagn



5. Fordeling af antal tilsagn (indre cirkel) og årsværk (ydre ring) ift. køn



6. Fordeling af tilsagn ift. regioner

Region	Forbrug i %	Tilsagn i %
Region Hovedstaden	46,3%	45,2%
Region Midtjylland	21,8%	21,7%
Region Syddanmark	13,5%	13,8%
Region Nordjylland	13,3%	13,8%
Region Sjælland	5,1%	5,4%
Total	100,0%	100,0%

LC-fondspuljen

Status for OK21 per. 1. december 2023

1. Fordeling af tilsagn på emneord

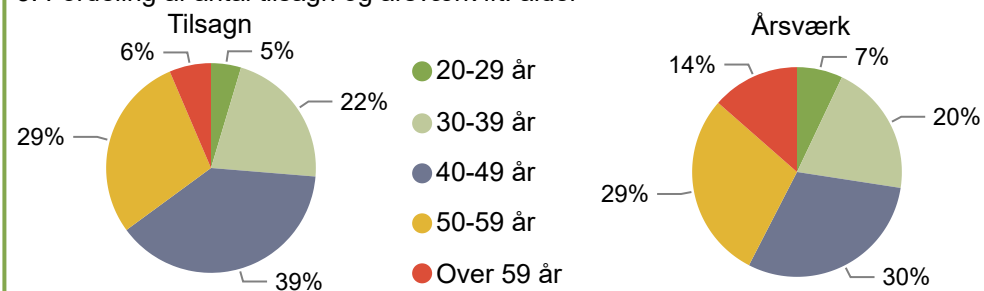
Emneord	%
Undervisning, vejledning og pædagogik	72,2%
Ledelse	10,0%
Faglig efter- og videreuddannelse/specialisering	5,6%
Digitalisering og it	2,9%
Strategi, organisation og proces	2,7%
Kommunikation	2,2%
Projektarbejde og -ledelse	1,4%
Socialfaglighed og psykologi	1,3%
Samarbejde og teams	0,7%
Konflikthåndtering	0,3%
Teknik, byggeri og håndværk	0,2%
Laboratoriearbejde, sundhed og naturvidenskab	0,2%
Andet	0,1%
Administration, forvaltning og	0,1%
Økonomi og regnskab	0,0%

2. Ministerområder der har fået tilsagn fra Den Statslige Kompetencefond*

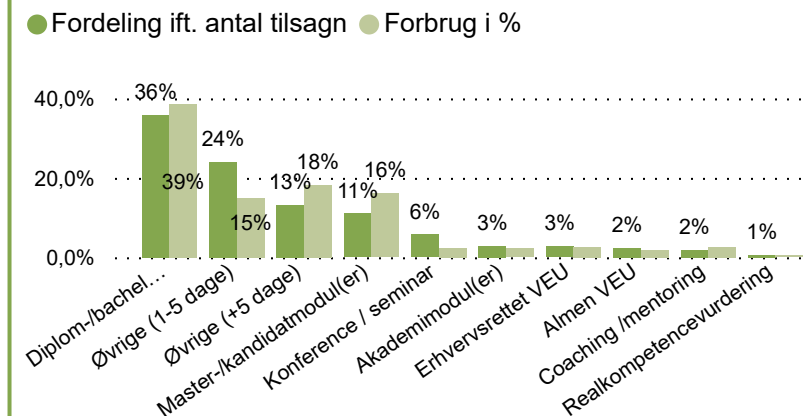
Ministerområde	Forbrug i %	Tilsagn i %	Årsværk %
Børne- og Undervisningsministeriet	94,9%	96,2%	16,0 %
Uddannelses- og Forskningsministeriet	3,5%	2,7%	23,0 %
Udlændinge- og Integrationsministeriet	0,7%		1,1 %
Kulturministeriet	0,2%		1,7 %
Forsvarsministeriet	0,2%		12,2 %
Transportministeriet	0,2%		2,9 %
Beskæftigelsesministeriet	0,1%		0,8 %
Social- og Ældreministeriet	0,1%		
Ministeriet for Fødevarer, Landbrug og Fiskeri	0,1%		1,8 %
Erhvervsministeriet	0,0%		1,3 %

*Evt. manglende data om årsværk skyldes resortomlægning 2022.

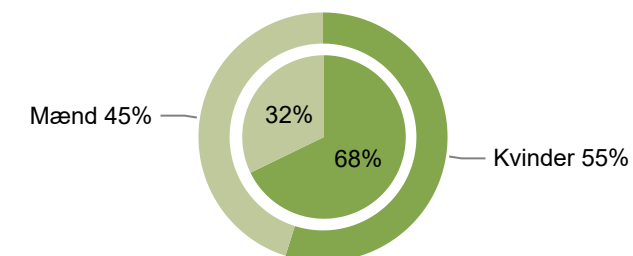
3. Fordeling af antal tilsagn og årsværk ift. alder



4. Fordeling på type af kompetenceudviklingsaktivitet for alle tilsagn



5. Fordeling af antal tilsagn (indre cirkel) og årsværk (ydre ring) ift. køn



6. Fordeling af tilsagn ift. regioner

Region	Forbrug i %	Tilsagn i %
Region Hovedstaden	27,6%	27,4%
Region Midtjylland	25,0%	23,6%
Region Syddanmark	22,0%	23,8%
Region Nordjylland	12,8%	13,4%
Region Sjælland	12,6%	11,7%
Total	100,0%	100,0%

OAo HK Stat-fondspuljen

Status for OK21 per. 1. december 2023

1. Fordeling af tilsagn på emneord

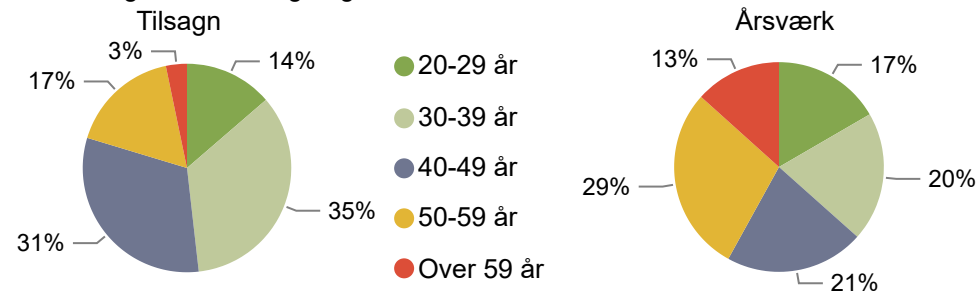
Emneord	%
Administration, forvaltning og	20,5%
Told- og skattefaglighed	16,7%
Digitalisering og it	12,6%
Kommunikation	9,0%
Ledelse	8,2%
Økonomi og regnskab	7,8%
Strategi, organisation og proces	7,7%
Projektarbejde og -ledelse	3,8%
Socialfaglighed og psykologi	3,3%
Undervisning, vejledning og pædagogik	2,3%
Laboratoriearbejde, sundhed og naturvidenskab	2,1%
Myndighedsudøvelse	1,8%
Faglig efter- og videreuddannelse/specialisering	1,4%
Konflikthåndtering	1,2%
Almen kvalificering og fremmedsprog	0,5%
Andet	0,4%
Samarbejde og teams	0,4%
Teknik, byggeri og håndværk	0,0%

2. Ministerområder der har fået tilsagn fra Den Statslige Kompetencefond*

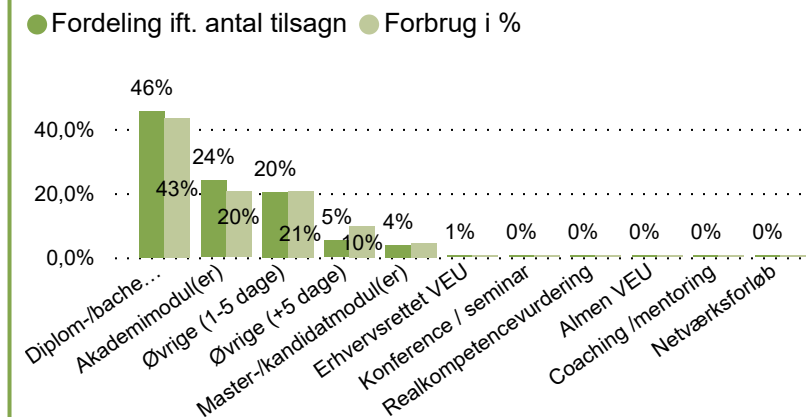
Ministerområde	Forbrug i %	Tilsagn i %	Årsværk %
Skatteministeriet	25,1%	30,3%	6,1 %
Uddannelses- og Forskningsministeriet	18,8%	17,2%	23,0 %
Justitsministeriet	13,0%	12,9%	12,2 %
Børne- og Undervisningsministeriet	11,6%	11,2%	16,0 %
Finansministeriet	5,2%	3,6%	0,8 %
Forsvarsministeriet	4,7%	4,9%	12,2 %
Transportministeriet	4,5%	4,5%	2,9 %
Social- og Ældreministeriet	2,2%	2,1%	
Erhvervsministeriet	2,2%	1,8%	1,3 %
Udlændinge- og Integrationsministeriet	2,1%	2,0%	1,1 %
Beskæftigelsesministeriet	1,7%	1,2%	0,8 %
Sundhedsministeriet	1,6%	1,6%	
Ministeriet for Fødevarer, Landbrug og Fiskeri	1,5%	1,6%	1,8 %
Kulturministeriet	1,4%	1,2%	1,7 %
Klima-, Energi- og Forsyningsministeriet	1,0%	0,9%	1,1 %
Social-, Bolig- og Ældreministeriet	1,0%	0,6%	1,1 %
Miljøministeriet	0,8%	0,8%	1,1 %
Udenrigsministeriet	0,7%	0,6%	0,9 %
Indenrigs- og Sundhedsministeriet	0,7%	0,5%	1,6 %
Indenrigs- og Boligministeriet	0,2%		-0,0 %
Kirkeministeriet	0,2%		4,7 %
Ministeriet for Digitalisering og Ligestilling	0,1%		0,6 %

*Evt. manglende data om årsværk skyldes resortomlægning 2022.

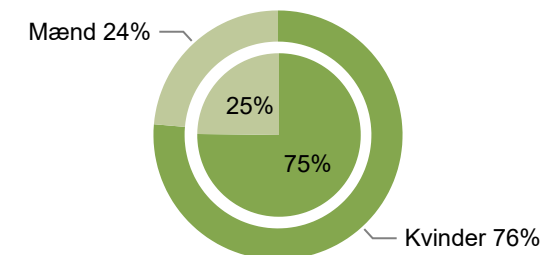
3. Fordeling af antal tilsagn og årsværk ift. alder



4. Fordeling på type af kompetenceudviklingsaktivitet for alle tilsagn



5. Fordeling af antal tilsagn (indre cirkel) og årsværk (ydre ring) ift. køn



6. Fordeling af tilsagn ift. regioner

Region	Forbrug i %	Tilsagn i %
Region Hovedstaden	42,9%	40,3%
Region Syddanmark	21,3%	23,4%
Region Midtjylland	18,9%	18,2%
Region Nordjylland	12,1%	13,0%
Region Sjælland	4,8%	5,0%
Total	100,0%	100,0%

OAO Øvrige-fondspuljen

Status for OK21 per. 1. december 2023

1. Fordeling af tilsagn på emneord

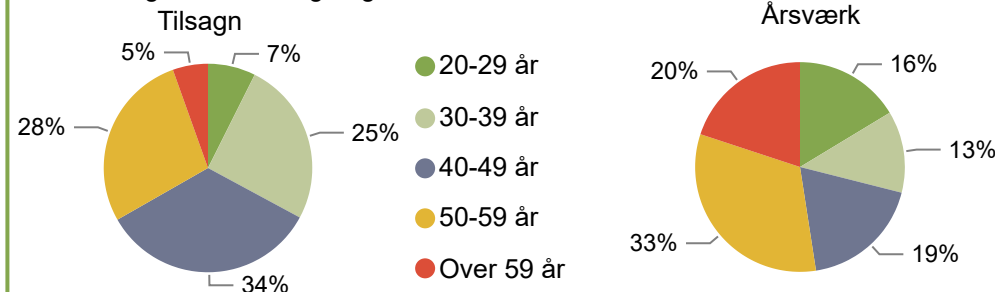
Emneord	%
Ledelse	22,2%
Socialfaglighed og psykologi	13,5%
Undervisning, vejledning og pædagogik	9,1%
Digitalisering og it	7,4%
Gartner- og anlægsarbejde	7,2%
Teknik, byggeri og håndværk	6,7%
Faglig efter- og videreuddannelse/specialisering	5,8%
Strategi, organisation og proces	5,2%
Andet	4,8%
Laboratoriearbejde, sundhed og naturvidenskab	4,3%
Projektarbejde og -ledelse	3,8%
Kommunikation	3,0%
Konflikthåndtering	2,7%
Administration, forvaltning og	1,8%
Kultur, musik og kirke	0,7%
Almen kvalificering og fremmedsprog	0,5%
Samarbejde og teams	0,5%
Økonomi og regnskab	0,5%
Myndighedsudøvelse	0,4%
Service	0,1%

2. Ministerområder der har fået tilsagn fra Den Statslige Kompetencefond*

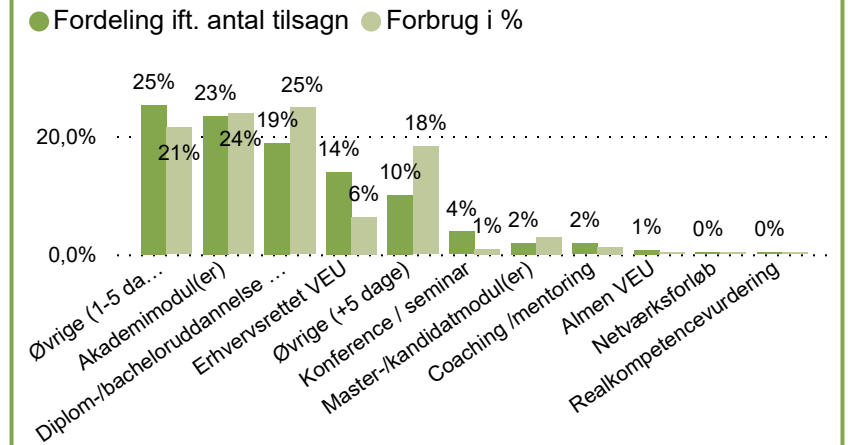
Ministerområde	Forbrug i %	Tilsagn i %	Årsværk %
Justitsministeriet	32,9%	28,9%	12,2 %
Forsvarsministeriet	17,3%	16,1%	12,2 %
Uddannelses- og Forskningsministeriet	9,4%	8,5%	23,0 %
Børne- og Undervisningsministeriet	8,2%	7,5%	16,0 %
Udlændinge- og Integrationsministeriet	6,9%	6,9%	1,1 %
Kirkeministeriet	6,8%	12,2%	4,7 %
Kulturministeriet	3,3%	2,4%	1,7 %
Social- og Ældreministeriet	2,5%	4,7%	
Transportministeriet	2,5%	3,2%	2,9 %
Social-, Bolig- og Ældreministeriet	2,3%	2,4%	1,1 %
Beskæftigelsesministeriet	1,9%	1,5%	0,8 %
Klima-, Energi- og Forsyningsministeriet	1,8%	1,6%	1,1 %
Erhvervsministeriet	1,7%	1,0%	1,3 %
Ministeriet for Fødevarer, Landbrug og Fiskeri	1,7%	2,5%	1,8 %
Skatteministeriet	0,5%	0,4%	6,1 %
Udenrigsministeriet	0,1%		0,9 %
Miljøministeriet	0,1%		1,1 %
Indenrigs- og Sundhedsministeriet	0,1%		1,6 %

*Evt. manglende data om årsværk skyldes resortomlægning 2022.

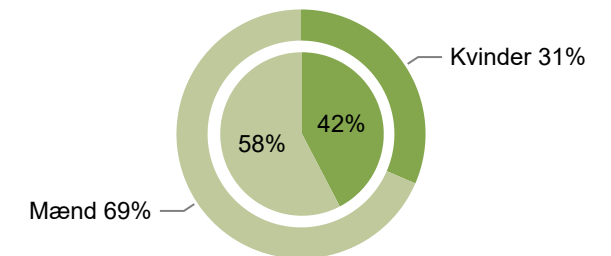
3. Fordeling af antal tilsagn og årsværk ift. alder



4. Fordeling på type af kompetenceudviklingsaktivitet for alle tilsagn



5. Fordeling af antal tilsagn (indre cirkel) og årsværk (ydre ring) ift. køn



6. Fordeling af tilsagn ift. regioner

Region	Forbrug i %	Tilsagn i %
Region Hovedstaden	32,3%	33,1%
Region Midtjylland	27,6%	24,0%
Region Syddanmark	23,0%	22,5%
Region Nordjylland	10,2%	11,0%
Region Sjælland	6,9%	9,4%
Total	100,0%	100,0%