

OAo HK Stat-fondspuljen

Status for OK21 per. 1. december 2023

1. Fordeling af tilsagn på emneord

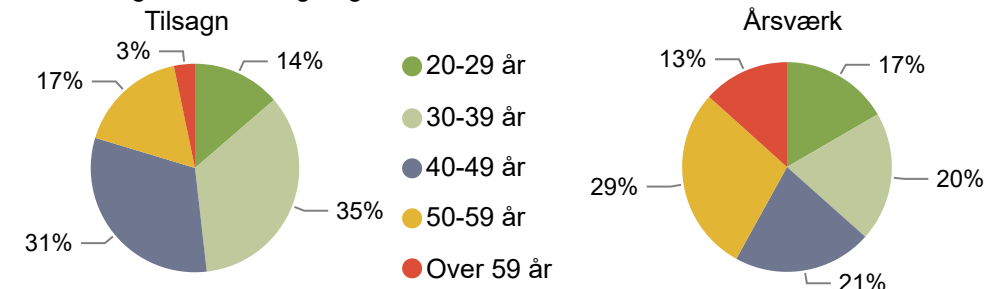
Emneord	%
Administration, forvaltning og	20,5%
Told- og skattefaglighed	16,7%
Digitalisering og it	12,6%
Kommunikation	9,0%
Ledelse	8,2%
Økonomi og regnskab	7,8%
Strategi, organisation og proces	7,7%
Projektarbejde og -ledelse	3,8%
Socialfaglighed og psykologi	3,3%
Undervisning, vejledning og pædagogik	2,3%
Laboratoriearbejde, sundhed og naturvidenskab	2,1%
Myndighedsudøvelse	1,8%
Faglig efter- og videreuddannelse/specialisering	1,4%
Konflikthåndtering	1,2%
Almen kvalificering og fremmedsprog	0,5%
Andet	0,4%
Samarbejde og teams	0,4%
Teknik, byggeri og håndværk	0,0%

2. Ministerområder der har fået tilsagn fra Den Statslige Kompetencefond*

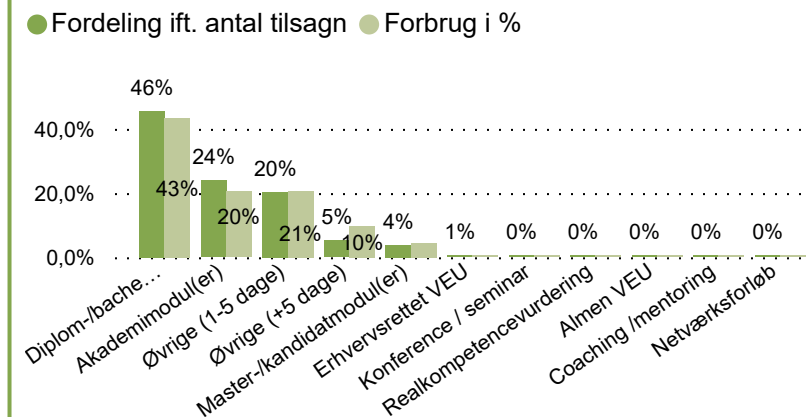
Ministerområde	Forbrug i %	Tilsagn i %	Årsværk %
Skatteministeriet	25,1%	30,3%	6,1 %
Uddannelses- og Forskningsministeriet	18,8%	17,2%	23,0 %
Justitsministeriet	13,0%	12,9%	12,2 %
Børne- og Undervisningsministeriet	11,6%	11,2%	16,0 %
Finansministeriet	5,2%	3,6%	0,8 %
Forsvarsministeriet	4,7%	4,9%	12,2 %
Transportministeriet	4,5%	4,5%	2,9 %
Social- og Ældreministeriet	2,2%	2,1%	
Erhvervsministeriet	2,2%	1,8%	1,3 %
Udlændinge- og Integrationsministeriet	2,1%	2,0%	1,1 %
Beskæftigelsesministeriet	1,7%	1,2%	0,8 %
Sundhedsministeriet	1,6%	1,6%	
Ministeriet for Fødevarer, Landbrug og Fiskeri	1,5%	1,6%	1,8 %
Kulturministeriet	1,4%	1,2%	1,7 %
Klima-, Energi- og Forsyningsministeriet	1,0%	0,9%	1,1 %
Social-, Bolig- og Ældreministeriet	1,0%	0,6%	1,1 %
Miljøministeriet	0,8%	0,8%	1,1 %
Udenrigsministeriet	0,7%	0,6%	0,9 %
Indenrigs- og Sundhedsministeriet	0,7%	0,5%	1,6 %
Indenrigs- og Boligministeriet	0,2%		-0,0 %
Kirkeministeriet	0,2%		4,7 %
Ministeriet for Digitalisering og Ligestilling	0,1%		0,6 %

*Evt. manglende data om årsværk skyldes resortomlægning 2022.

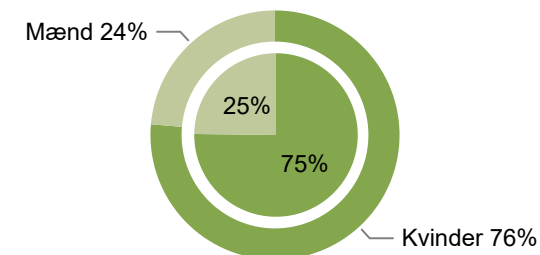
3. Fordeling af antal tilsagn og årsværk ift. alder



4. Fordeling på type af kompetenceudviklingsaktivitet for alle tilsagn



5. Fordeling af antal tilsagn (indre cirkel) og årsværk (ydre ring) ift. køn



6. Fordeling af tilsagn ift. regioner

Region	Forbrug i %	Tilsagn i %
Region Hovedstaden	42,9%	40,3%
Region Syddanmark	21,3%	23,4%
Region Midtjylland	18,9%	18,2%
Region Nordjylland	12,1%	13,0%
Region Sjælland	4,8%	5,0%
Total	100,0%	100,0%