

OAO Øvrige-fondspuljen

Status for OK21 per. 1. december 2023

1. Fordeling af tilsagn på emneord

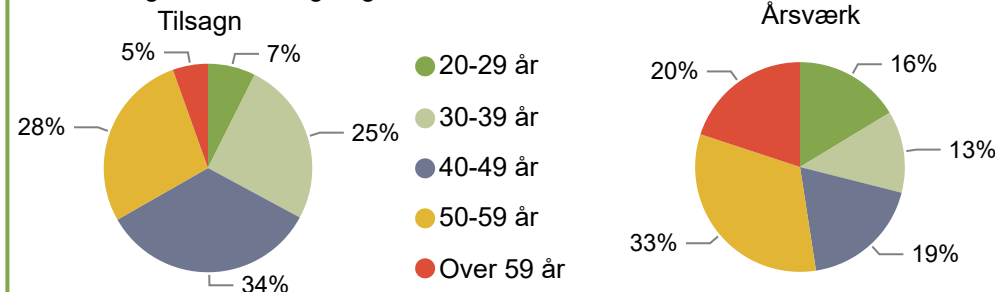
Emneord	%
Ledelse	22,2%
Socialfaglighed og psykologi	13,5%
Undervisning, vejledning og pædagogik	9,1%
Digitalisering og it	7,4%
Gartner- og anlægsarbejde	7,2%
Teknik, byggeri og håndværk	6,7%
Faglig efter- og videreuddannelse/specialisering	5,8%
Strategi, organisation og proces	5,2%
Andet	4,8%
Laboratoriearbejde, sundhed og naturvidenskab	4,3%
Projektarbejde og -ledelse	3,8%
Kommunikation	3,0%
Konflikthåndtering	2,7%
Administration, forvaltning og	1,8%
Kultur, musik og kirke	0,7%
Almen kvalificering og fremmedsprog	0,5%
Samarbejde og teams	0,5%
Økonomi og regnskab	0,5%
Myndighedsudøvelse	0,4%
Service	0,1%

2. Ministerområder der har fået tilsagn fra Den Statslige Kompetencefond*

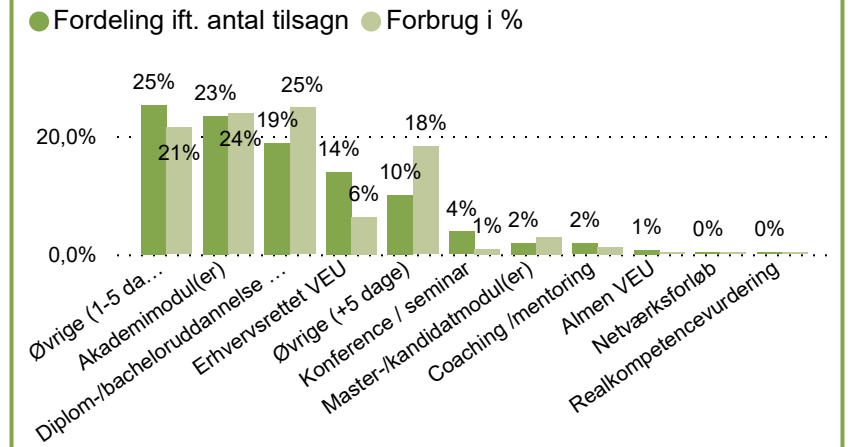
Ministerområde	Forbrug i %	Tilsagn i %	Årsværk %
Justitsministeriet	32,9%	28,9%	12,2 %
Forsvarsministeriet	17,3%	16,1%	12,2 %
Uddannelses- og Forskningsministeriet	9,4%	8,5%	23,0 %
Børne- og Undervisningsministeriet	8,2%	7,5%	16,0 %
Udlændinge- og Integrationsministeriet	6,9%	6,9%	1,1 %
Kirkeministeriet	6,8%	12,2%	4,7 %
Kulturministeriet	3,3%	2,4%	1,7 %
Social- og Ældreministeriet	2,5%	4,7%	
Transportministeriet	2,5%	3,2%	2,9 %
Social-, Bolig- og Ældreministeriet	2,3%	2,4%	1,1 %
Beskæftigelsesministeriet	1,9%	1,5%	0,8 %
Klima-, Energi- og Forsyningsministeriet	1,8%	1,6%	1,1 %
Erhvervsministeriet	1,7%	1,0%	1,3 %
Ministeriet for Fødevarer, Landbrug og Fiskeri	1,7%	2,5%	1,8 %
Skatteministeriet	0,5%	0,4%	6,1 %
Udenrigsministeriet	0,1%		0,9 %
Miljøministeriet	0,1%		1,1 %
Indenrigs- og Sundhedsministeriet	0,1%		1,6 %

*Evt. manglende data om årsværk skyldes resortomlægning 2022.

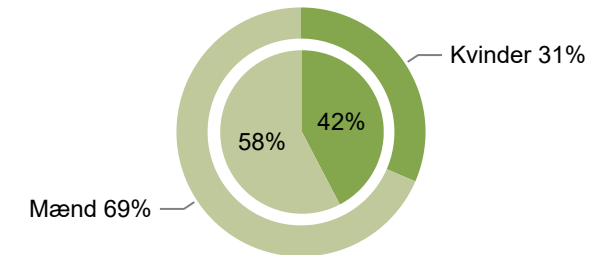
3. Fordeling af antal tilsagn og årsværk ift. alder



4. Fordeling på type af kompetenceudviklingsaktivitet for alle tilsagn



5. Fordeling af antal tilsagn (indre cirkel) og årsværk (ydre ring) ift. køn



6. Fordeling af tilsagn ift. regioner

Region	Forbrug i %	Tilsagn i %
Region Hovedstaden	32,3%	33,1%
Region Midtjylland	27,6%	24,0%
Region Syddanmark	23,0%	22,5%
Region Nordjylland	10,2%	11,0%
Region Sjælland	6,9%	9,4%
Total	100,0%	100,0%